



**NMRV® POWER****NMRV**  
**POWER****NMRV® - HW**

### Червячные мотор-редукторы *Worm geared motors*


Типоразмеры / <i>Sizes</i>	063-075-090-110
M <sub>2</sub> макс. (1400 об/мин) <i>M<sub>2</sub> max (1400 rpm)</i>	700 Н·м 700 Nm
Передаточное отношение <i>Ratio</i>	5 ÷ 100
Мощность / <i>Power</i>	до 9,2 кВт <i>up to 9,2 kW</i>



### Червячноцилиндрические мотор-редукторы *Helical worm geared motors*

Типоразмеры / <i>Sizes</i>	063-075-090-110
M <sub>2</sub> макс. (1400 об/мин) <i>M<sub>2</sub> max (1400 rpm)</i>	1.100 Н·м 1.100 Nm
Передаточное отношение <i>Ratio</i>	22,8 ÷ 1.083
Мощность / <i>Power</i>	до 2,2 кВт <i>up to 2,2 kW</i>

**NMRV®**

 SPAGGIARI  
TRASMISSIONI™


### Червячные мотор-редукторы *Worm geared motors*

Типоразмеры / <i>Sizes</i>	025-030-040-050-063 075-090-105-110-130-150
M <sub>2</sub> макс. (1400 об/мин) <i>M<sub>2</sub> max (1400 rpm)</i>	1.550 Н·м 1.550 Nm
Передаточное отношение <i>Ratio</i>	5 ÷ 100
Мощность / <i>Power</i>	до 15 кВт <i>up to 15 kW</i>



### Червячные мотор-редукторы *Worm geared motors*

Типоразмеры / <i>Sizes</i>	030-040-050-063-075 090-105-110-130-150
M <sub>2</sub> макс. (1400 об/мин) <i>M<sub>2</sub> max (1400 rpm)</i>	1.550 Н·м 1.550 Nm
Передаточное отношение <i>Ratio</i>	5 ÷ 100
Мощность / <i>Power</i>	до 15 кВт <i>up to 15 kW</i>

## СЕРИЯ АЛЮМИНИЕВЫХ МОТОР-РЕДУКТОРОВ - ALUMINUM SERIES



### H-CH-IH



**Цилиндрические мотор-редукторы**  
*Helical geared motors*

Типоразмеры / Sizes	A30-A40-A50-A60
M <sub>2</sub> макс. (1400 об/мин) M <sub>2</sub> max (1400 rpm)	500 Н·м 500 Nm
Передаточное отношение Ratio	1,33 ÷ 353,98
Мощность / Power	до 4,8 кВт up to 4,8 kW



### B-CB-IB



**Коническоцилиндрические мотор-редукторы**  
*Helical bevel geared motors*

Типоразмеры / Sizes	A40-A50-A70
M <sub>2</sub> макс. (1400 об/мин) M <sub>2</sub> max (1400 rpm)	450 Н·м 450 Nm
Передаточное отношение Ratio	7,62 ÷ 442,76
Мощность / Power	до 4,8 кВт up to 4,8 kW

## СЕРИЯ ИЗ ЧУГУНА - CAST IRON SERIES



### H-PH-CH-IH




**Цилиндрические мотор-редукторы**  
*Helical geared motors*

Типоразмеры / Sizes	030-040-050-060 080-100-125-140
M <sub>2</sub> макс. (1400 об/мин) M <sub>2</sub> max (1400 rpm)	8.000 Н·м 8.000 Nm
Передаточное отношение Ratio	1,23 ÷ 282,1
Мощность / Power	до 45 кВт up to 45 kW



### B-PB-CB-IB



**Коническоцилиндрические мотор-редукторы**  
*Helical bevel geared motors*

Типоразмеры / Sizes	060-080-100-125 140-150-160
M <sub>2</sub> макс. (1400 об/мин) M <sub>2</sub> max (1400 rpm)	13.000 Н·м 13.000 Nm
Передаточное отношение Ratio	5,71 ÷ 187,24
Мощность / Power	до 90 кВт up to 90 kW



### S-PS-CS-IS



**Насадные мотор-редукторы**  
*Shaft mounted geared motors*

Типоразмеры / Sizes	050-060-080-100 125
M <sub>2</sub> макс. (1400 об/мин) M <sub>2</sub> max (1400 rpm)	3.000 Н·м 3.000 Nm
Передаточное отношение Ratio	7,34 ÷ 394,69
Мощность / Power	до 22 кВт up to 22 kW

## СЕРИЯ АЛЮМИНИЕВЫХ МОТОР-РЕДУКТОРОВ - ALUMINUM SERIES

**TXF**



**VHA**



### Мотор-вариаторы Motovariators

Типоразмеры / Sizes	002-005-010
M <sub>2</sub> макс. (1400 об/мин) M <sub>2</sub> max (1400 rpm)	12 Н·м 12 Nm
Выход / Output rpm	109 ÷ 2.000
Мощность / Power	до 2,2 кВт up to 2,2 kW

### Мотор-вариатор-редуктор Motovariator-Gear Reducers

Типоразмеры / Sizes	TXF+A30-A40-A50-A60
M <sub>2</sub> макс. (1400 об/мин) M <sub>2</sub> max (1400 rpm)	480 Н·м 480 Nm
Выход / Output rpm	0,8 ÷ 1.500
Мощность / Power	до 2,2 кВт up to 2,2 kW

## СЕРИЯ ИЗ ЧУГУНА - CAST IRON SERIES

**S**



**VH**



### Мотор-вариаторы Motovariators

Типоразмеры / Sizes	003-005-010-020 030-050-100
M <sub>2</sub> макс. (1400 об/мин) M <sub>2</sub> max (1400 rpm)	144 Н·м 144 Nm
Выход / Ratio	122 ÷ 2.000
Мощность / Power	до 9,2 кВт up to 9,2 kW

### Мотор-вариатор-редукторы Motovariator-Gear Reducers

Типоразмеры / Sizes	S+030-040-050 060-080-100-120
M <sub>2</sub> макс. (1400 об/мин) M <sub>2</sub> max (1400 rpm)	5.000 Н·м 5.000 Nm
Выход / Ratio	0,6 ÷ 1.541,7
Мощность / Power	до 9,2 кВт up to 9,2 kW



**T-TB-D-DB-S-SB-HS-HSB**



**Электродвигатели**  
*Electric motors*

Типоразмеры / <i>Sizes</i>	063 ÷ 132
Контакты / <i>Poles</i>	2-4-6-8
Мощность / <i>Power</i>	до 11 кВт / <i>up to 11 kW</i>



**Электродвигатели**  
*Electric motors*

Типоразмеры / <i>Sizes</i>	056 ÷ 450
Контакты / <i>Poles</i>	2-4-6-8
Мощность / <i>Power</i>	до 630 кВт / <i>up to 630 kW</i>



**Инверторные электродвигатели**  
*(4- и 6-контактные)*

***Inverter motors***  
*(4 and 6 poles motors)*

Однофазное питание <i>Single-phase supply</i>	~230 В / <i>230 Vac</i>
Скорость на выходе при постоянном крутящем моменте <i>Output speed at constant torque</i>	36 ÷ 1.400
Макс. мощность / <i>Max power</i>	0,75 кВт / <i>0.75 kW</i>
Трёхфазное питание <i>Three-phase supply</i>	~400 В / <i>400 Vac</i>
Скорость на выходе при постоянном крутящем моменте <i>Output speed at constant torque</i>	36 ÷ 2.450
Макс. мощность / <i>Max power:</i>	3 кВт / <i>3 kW</i>

